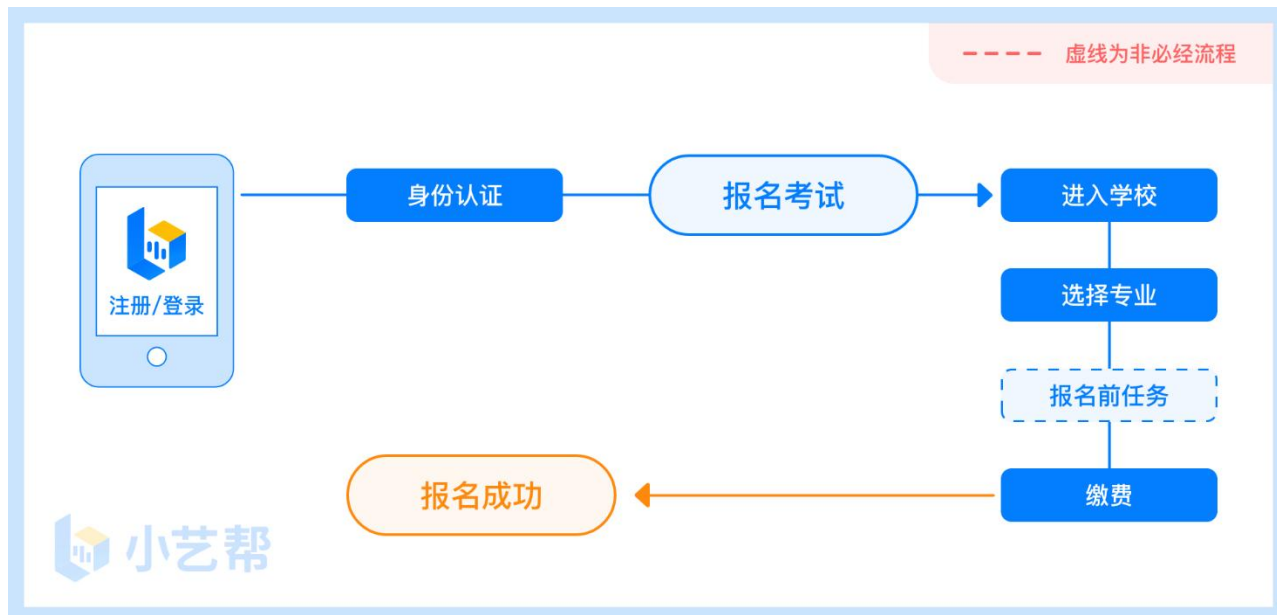


# “小艺帮”网上报名操作说明书

## 特别提醒

本操作说明中所用图片均为操作示意图，其所示考试科目及内容、考试时间等均为正式考试无关。



报名前及报名流程图

## 1. 下载注册及登录

### 1.1 下载安装

扫描下方二维码即可下载安装，或关注“小艺帮”微信公众号获取下载二维码，或到小艺帮官方网站（产品介绍页面）扫描二维码下载。小艺帮官方网址：<https://www.xiaoyibang.com/>

本次考试要求全部使用双机位录制，请考生准备两台手机，安装小艺帮 APP 的手机为主机，安装小艺帮助手 APP 的手机为辅机。

安装时，请授权**允许**小艺帮使用您的摄像头、麦克风、扬声器、存储空间、网络等权限，以保证可以正常考试。

**小艺帮仅提供手机安卓、鸿蒙和 IOS 版本，不支持各种安卓、鸿蒙平板和 iPad，敬请谅解！**



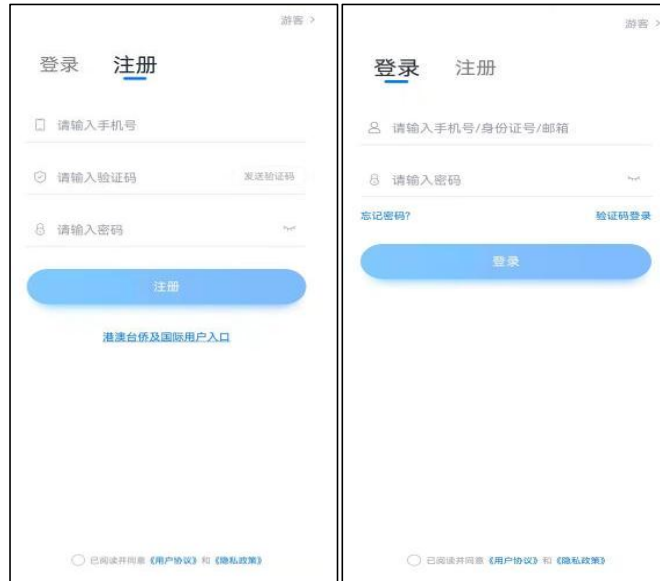
### 1.2 注册

打开 app 点击【注册】，输入手机号，点击发送验证码后填写，设置密码并牢记，点击注册。

已注册过小艺帮账号的无须注册，直接用原有账号登录即可。

## 1.3 登录

进入登录页，使用手机号/身份证号/邮箱和密码即可登录，身份证号登录必须是后续完成考生身份认证方可使用，**身份证号必须为考生本人身份证号**。



## 2. 身份认证及填写考生信息

首次登录，需要认证考生的报考信息，才可以报名参加考试。注意屏幕下方小蓝条，认证免费，认证后不可更改信息。



### 2.1 身份认证

请认证考生身份证照片，按提示上传身份证人像面和国徽面，点击下一步，也可点击右上角手动上传身份证信息，填写身份证上的信息进行识别。

如遇到身份证已被验证，可点击“去申诉”，请耐心等待人工审核结果。

请尽早完成身份认证以免影响考试。

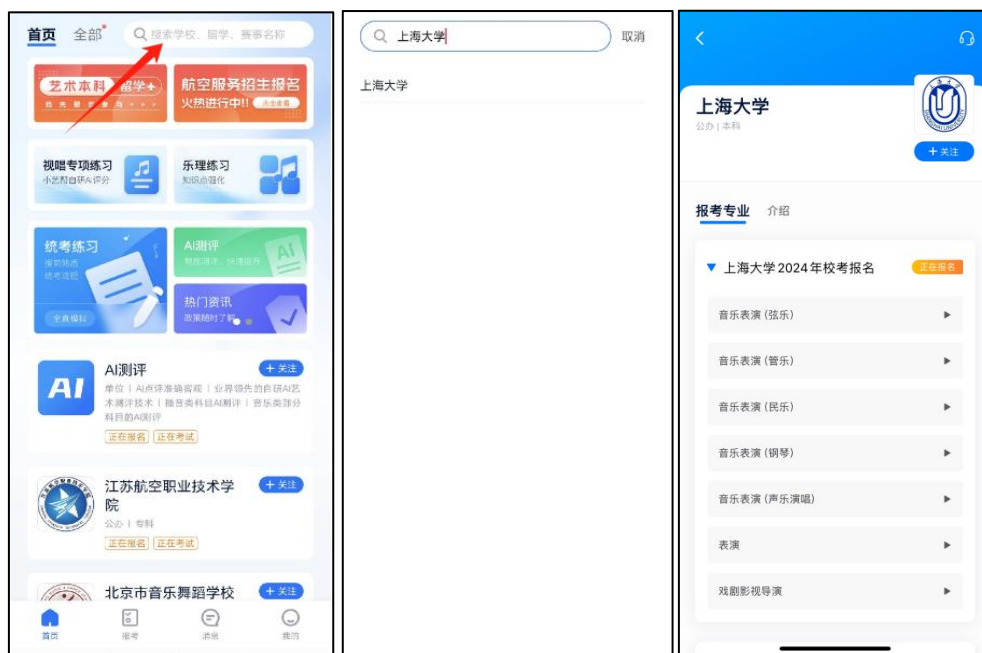
### 2.2 填写考生信息

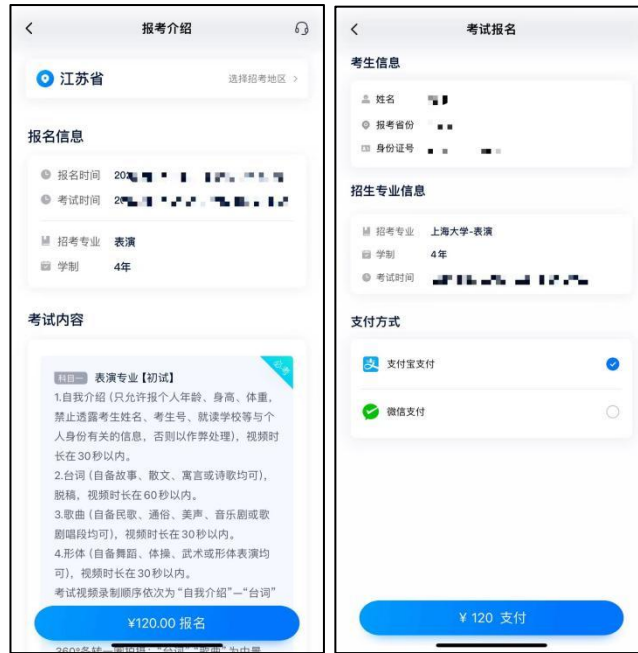
- 1.提前准备一张免冠证件照电子版、高考准考证。
- 2.选择身份为“**高考生**”，按照指引填写学籍信息，即可完成认证。请务必根据实际情况填写。



### 3. 考试报名缴费

- 1.在【首页】搜索，或直接在下方列表找到**上海大学**，点击进入学校详情页，选择报考专业进入；
- 2.报名时请确认招考地区是否正确，仔细阅读报名信息、考试内容、报名须知、报考要求；
- 3.点击下方报名按钮，选择支付方式支付费用，完成考试报名。**考生须在 30 分钟内完成支付，超时后考生所报专业将自动取消，考生须重新填报专业并提交。**





## 4.技术咨询

技术咨询 QQ 号：800180626

技术咨询电话：4001668807

服务时间：周一到周日，8:00-24:00，其他时间的咨询会延迟到当天 8:00 处理，敬请谅解！

以上咨询方式**仅限小艺帮 APP 和小艺助手 APP**的系统操作及技术问题咨询。